

PİYASA YORUMU

ARAŞTIRMA

 **HALKYATIRIM**

halkyatirim.com.tr | 444 42 55

Tarımdışı istihdam verisi sonrası ABD hisse senedi piyasaları haftayı satıcılı kapattı

Dün piyasalarda neler oldu?

Cuma günü küresel piyasalarda sert satışlar görüldü. Avrupa endeksleri düşen risk iştahıyla birlikte haftanın son gününü kayıplarla kapattı. Almanya DAX endeksi %1,64 düşüşle haftayı 13.674 seviyesinde sonlandırarak 2 ay aradan sonra bu seviyelere geriledi.

Piyasaların odağında Cuma günü ABD'den gelen tarım dışı istihdam verisi vardı. Powell'ın FOMC sonrası basın toplantısında yaptığı açıklamada, ABD'nin ücret-fiyat artış döngüsünde olmadığını ve istihdam piyasasının oldukça ısındığını, ABD ekonomisinin faiz artışlarını kaldırabilecek güçte olduğunu söylemesinin ardından, tarımdışı istihdam verisinin önemi daha da artmış oldu. Manşette 380 bin beklentisi olan veri beklentileri aştı ve 428 bin olarak açıklandı. İşsizlik oranı %3,6 seviyesinde kalırken, aylık saatlik kazançlar 0,3% arttı ve sırası ile 3,5% ve 0,4% beklentilerinin altında kaldı.

ABD ekonomisinde iş gücüne katılım Nisan ayında %62,2 olurken, beklenti olan %62,5 seviyesinin altında kaldı. Veri açıklamasının ardından ABD endekslerinde aşağı yönlü hareketler görülürken, tahvil faizlerinde de ilk tepki olarak düşüş göze çarptı.

FOMC sonrası Powell'ın açıklamaları ile sert yükselen fakat sonraki gün tüm primlerini geri veren ABD endeksleri tarım dışı istihdam verileri sonrası haftayı satıcılı kapattı. Nasdaq endeksi %1,4 değer kaybı ile 12.144 seviyelerine geldi ve ABD endekslerindeki düşüşe öncülük etti. Dow Jones endeksi %0,3 düşüş ile haftayı 32.889 seviyesinden kapatırken S&P 500 endeksi de günü %0,57 düşüş ile 4.123 seviyesinden kapattı.

Geçen hafta Nasdaq ve S&P 500 art arda 5. ve Dow Jones ise 6. haftayı düşüşle bitirdi. Bu, S&P 500 endeksi için 2011 ortasından beri, Nasdaq için de 2012 sonlarından beri gördüğü en uzun kayıp zinciri oldu. Haftanın son işlem gününde FED beklentileri yine piyasalara yön vermeye devam ederken, dolar endeksi son 2 gündür yaşadığı sert fiyat hareketlerinin ardından Cuma günü daha sakin bir kapanış yaptı. Dolar endeksi 104 seviyesinin de üzerine gelirken ve haftayı 103,65 seviyesinden tamamladı. EUR/USD paritesi günü yatay kapanış ile 1,0547 seviyesinden kapattı.

Tahvil tarafında ABD'den gelen tarım dışı verileri sonrası yüksek bir oynaklık izlendi. 2 yıllık tahvil getirileri 2,5 puanın üzerinde daralarak %2,73 seviyesine geldi, 10 yıllık tahvilde ise %3,14 seviyeleri görüldü ve bu ayrışma doğrultusunda 2-10 yıllık getiri farkının yükseldiği görüldü. Avrupa tarafında ise getiriler tarafında yükselişler görüldü.

Bitcoin fiyatı bu sabah Ocak ayından bu yana görülen en düşük seviyeye geriledi. Küresel hisse senedi piyasalarındaki aşağı yönlü hareket ile özellikle de teknoloji sektörü hisselerindeki değer kayıpları ile paralel bir hareket izleyen Bitcoin fiyatı 33.250 dolara kadar geriledi.

Petrol piyasasında yeni haftanın ilk işlemlerinde fiyatlamalara G7'nin Rus petrolüne yönelik ambargo kararı etki ediyor. ABD ham petrolü 110 dolar, Brent petrol ise 112,6 dolardan işlem görüyor. VIX endeksi ise bu sabah 30,2 seviyesinde.

Bugün ne bekliyoruz?

Bu sabah Asya piyasalarında satış ağırlıklı bir görünüm izleniyor. ABD vadelilerinde de negatif görünüm devam ediyor.

Bugün Euro Bölgesi'nde Mayıs ayı Sentix yatırımcı güveni verisi izlenecek. Endeks Nisan ayında -18,0 puan ile 21 ayın en düşük seviyesini görmüştük.

Gelecek gündemde neler var?

Bu hafta yurt dışında Çin'den gelecek enflasyon, ABD tüketici ve üretici enflasyonu ile Almanya ZEW verileri öncelikli olarak takip edilecek. Bu hafta ayrıca bir çok bölgesel Fed başkanının konuşması da piyasalar tarafından izlenecek.

Salı günü Avrupa'da günün ön önemli verisi yatırımcıların ekonomiye bakışını yansıtan ZEW ekonomik beklenti ve cari endeksleri olarak takvimde yer alıyor. Nisan ayında -41,0 olarak açıklanan ZEW beklenti endeksi ile -30,8 olarak açıklanan ZEW cari koşullar endeksi Mayıs ayı rakamları izlenecek.

Çarşamba günü ABD'de Nisan ayı enflasyon verisi açıklanacak. ABD'de Mart ayında enflasyon aylık %1,2, yıllık %8,5 artış göstermişti. Veriler 40 yılın en yüksek seviyesinde bulunan enflasyonun zirve yapıp yapmayacağını gösterecek. Veride beklenti yıllık %8,5 olan artışın %8,1'e gerilemesi yönünde oluşurken; beklenenden daha güçlü gelebilecek bir veri, Fed'in para politikasında daha agresif bir sıkılaştırma durumunu güçlendirme potansiyeline sahip.

ABD'de bir gün önce açıklanan tüketici enflasyonunun ardından bu kez üretici enflasyonu açıklanacak. Mart ayında bir önceki aya göre %1,4, geçen yıl aynı aya göre %11,2 artan üretici fiyatlarının Nisan ayı rakamları yayımlanacak.

Cuma günü MSCI, 2022 ikinci dönem endeks revizyonlarını açıklayacak. Yeni endeksler 1 Haziran 2022 tarihinden itibaren geçerli olacak. Cuma günü ayrıca Avrupa'da günün en önemli verisi Euro Bölgesi sanayi üretimi rakamları olacak. Şubat ayında bir önceki aya göre %0,7, geçen yıl aynı aya göre %2,0 artan sanayi üretiminde Mart ayı rakamları karşılanacak.

ABD Piyasaları

Değişimler	Kapanış	Günlük değ.	Haftalık değ.	Aylık değ.	Yıllık değ.
S&P 500	4,123.3	▼ -0.57%	▼ -3.83%	▼ -8.13%	▼ -13.98%
Nasdaq	12,144.7	▼ -1.40%	▼ -5.65%	▼ -11.42%	▼ -22.26%
S&P 500 Vadeli*	4,075.5	▼ -1.07%	▼ -4.86%	▼ -9.10%	▼ -14.81%

Avrupa Piyasaları

Değişimler	Kapanış	Günlük değ.	Haftalık değ.	Aylık değ.	Yıllık değ.
Dax	13,674.3	▼ -1.64%	▼ -2.19%	▼ -4.27%	▼ -15.34%
FTSE 100	7,387.9	▼ -1.54%	▼ -1.61%	▼ -3.67%	▼ -1.56%
MSCI Europe	1,733.8	▼ -1.37%	▼ -3.08%	▼ -9.06%	▼ -17.84%

Asya Piyasaları ve Asya GOÜ Piyasaları

Değişimler	Kapanış	Günlük değ.	Haftalık değ.	Aylık değ.	Yıllık değ.
Shanghai Bileşik*	3,003.7	▲ 0.07%	▲ 0.95%	▼ -7.63%	▼ -17.31%
Kospi	2,609.2	▼ -1.34%	▼ -2.19%	▼ -3.38%	▼ -12.71%
Hong Kong*	20,793.4	---	▲ 2.55%	▼ -4.93%	▼ -10.72%
S&P BSE Sensex - Hindistan	54,208.0	▼ -1.14%	▼ -5.76%	▼ -8.81%	▼ -9.44%
IDX Composite - Endonezya	6,948.3	▼ -3.88%	▼ -3.88%	▼ -3.64%	▲ 3.78%
TAIEX - Tayvan	16,408.2	▼ -1.72%	▼ -0.07%	▼ -5.07%	▼ -11.43%
MSCI GOU Asya	549.7	▼ -3.06%	▼ -1.92%	▼ -8.15%	▼ -17.64%

Diğer Gelişmekte Olan Ülke Piyasaları

Değişimler	Kapanış	Günlük değ.	Haftalık değ.	Aylık değ.	Yıllık değ.
BIST 100 - Türkiye	2,458.7	▼ -0.31%	▲ 1.25%	▲ 2.73%	▲ 25.22%
MOEX - Rusya	2,393.0	▼ -0.49%	▲ 0.39%	▼ -7.70%	▼ -38.22%
WIG - Polonya	55,237.1	▼ -0.42%	▼ -5.26%	▼ -13.31%	▼ -21.62%
Prag SE - Prag	1,305.9	▼ -0.96%	▼ -4.51%	▼ -4.20%	▼ -9.13%
S&P/BMV IPC - Meksika	49,541.8	▼ -1.96%	▼ -5.84%	▼ -9.41%	▼ -6.55%
Merval - Arjantin	86,507.2	▲ 0.08%	▼ -4.26%	▼ -6.06%	▲ 1.43%
FTSE/JSE All - Endonezya	67,978.1	▼ -2.45%	▼ -4.97%	▼ -9.09%	▼ -9.43%
DFM General - Birleşik Arap Emirlikleri	3,694.9	▼ -1.04%	▼ -0.69%	▲ 4.33%	▲ 14.88%

*Haftalık değişim, önceki haftanın son işlem günü; aylık değişim, önceki ayın son işlem günü; yıllık değişim ise yılın son işlem gününe göre değişimi ifade eder.

Endeks küresel satıcıli seyir paralelinde düşük risk iştahıyla başlangıç yapabilir

Cuma günü piyasalarda neler oldu?

BIST 100 endeksi Cuma günü güne %0,51 düşüyle 2.453,69 puandan başlangıç yaptı ve gün içinde dalgalı bir seyir izledi. Endeks günü %0,31 düşüyle 2.458,72 puan seviyesinde tamamladı. BIST-100 endeksinde bankacılık endeksi %0,09 ve sınıai endeks %0,36 yükselirken ulaştırma endeksi %0,71 geriledi. Endekste işlem hacmi 39,5 milyar TL seviyesinde gerçekleşti.

Bugün ne bekliyoruz?

Bugün yurt içinde endeksin küresel satıcıli seyir paralelinde düşük risk iştahıyla başlangıç yapabileceğini tahmin ediyoruz.

Bugün yurt içinde Hazine ihaleleri ve Kabine toplantısı takip edilecek.

Gelecek gündemde neler var?

Salı günü yurt içinde işsizlik verisi izlenecek. Hatırlanacağı üzere Şubat ayı verisi %10,7 seviyesinde gerçekleşmişti. Çarşamba günü de Hazine nakit dengesi verisi izlenecek. Mart ayı Hazine nakit dengesi verisi 40,6 milyar TL açık olarak gerçekleşmişti. Cuma günü de sanayi üretimi verisi takibimizde olacak. Şubat ayı verisi aylık ve yıllık bazda sırasıyla %4,4 ve %13,3 artışlar kaydetti.

BIST Verileri			
Endeksler	BIST 100	BIST Banka	BIST Sınai
Kapanış	2.458.7	2.095.1	4.296.4
Günlük Değ.	▼ -0.31%	▲ 0.09%	▲ 0.36%
Haftalık Değ.	▲ 1.25%	▼ -1.03%	▲ 3.91%
Yıllık Değ.	▲ 32.36%	▲ 31.30%	▲ 26.21%
Hacim (milyar TL)	39.5	5.4	18.9
Günlük Değ.	▲ 8.64%	▼ -2.22%	▲ 16.82%
3 Aylık Ortalama Hacim (milyar TL)	36.4	6.4	17.0
Günlük Değ. - 3 Aylık Ort.	▲ 8.53%	▼ -15.23%	▲ 11.49%

*Haftalık değişim, önceki haftanın son işlem günü; yıllık değişim ise yılın son işlem gününe göre değişimi ifade eder.

Türkiye Kapanışının Ardından Piyasalar			
	Türkiye Kapanışı	Türkiye Açılışı Öncesi	Değişim
\$/TL	14.9427	14.9646	▲ 0.15%
€/₺	1.0580	1.0506	▼ -0.70%
\$/₺	130.39	131.06	▲ 0.51%
Altın	1,886.0	1,873.2	▼ -0.68%
S&P*	4,138.4	4,143.3	▲ 0.12%
Nasdaq*	12,834.0	12,867.5	▲ 0.26%

*Türkiye Açılışı Öncesi için belirtilen rakamlar, bir önceki günün kapanış verileridir.

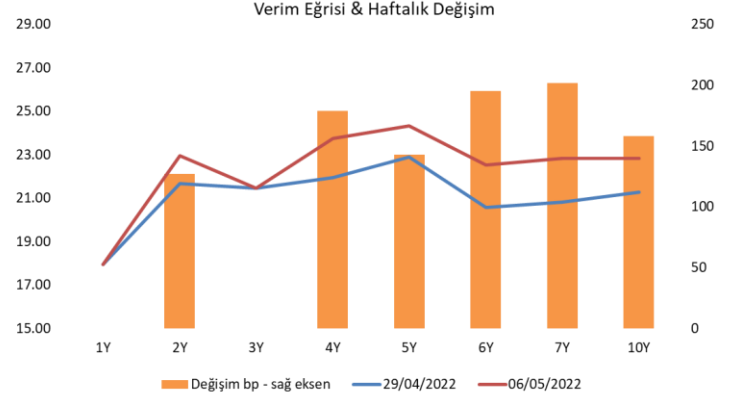
Türkiye - Ülke Risk Primleri (CDS)					
Değişimler	06/05/22	Günlük değ.	Haftalık değ.	Aylık değ.	Yıllık değ.
Türkiye 2 Yıllık	623.8	● 6.52%	● 9.93%	● 10.6%	● 71.6%
Türkiye 5 Yıllık	655.2	● 4.99%	● 9.39%	● 11.0%	● 70.0%
Türkiye 10 Yıllık	647.3	● 4.88%	● 9.64%	● 12.5%	● 56.7%

Tahvil ve Döviz Piyasasında Fiyatlamalar

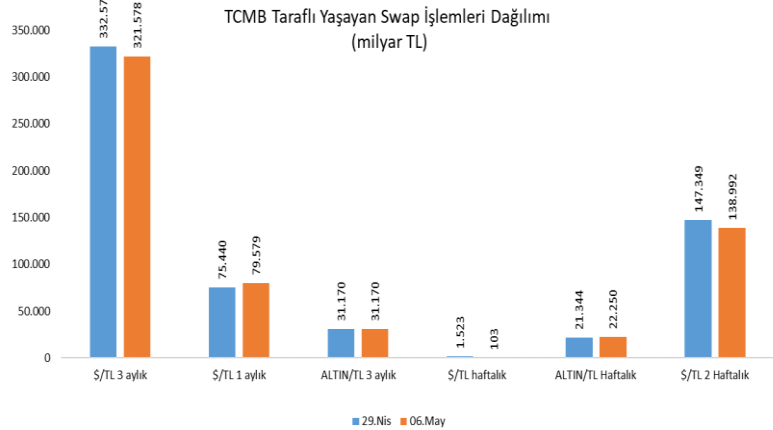
Haftanın son işlem gününde beklentilerin üzerinde gelen ABD tarım dışı istihdam verisi sonrası FED'in enflasyonla mücadele için agresif faiz artırımını yapabileceği beklentileri ile küresel tahvil faizleri yükseliş eğilimini sürdürdü. Döviz verim eğrisinde ise benzer şekilde artış izlenirken, Hazine döviz cinsi 10 yıllık gösterge tahvil 21 bp artışla %9,07 seviye yükseldi. Türkiye 5 yıllık CDS primi 667 bp seviyesinde işlem görürken, Türkiye-ABD 10 yıllık getiri farkı 597 bp seviyesine yükseldi. Yurt içi tahvil piyasasında enflasyon verisi sonrası tahvillerde izlenen satıcılı seyir Cuma günü de devam etti. Kesin alım satım pazarı toplam işlem hacmi 1,5 milyar TL seviyesinde gerçekleşirken, 5 yıl vadeli gösterge tahvil bileşik faizi 135 bp artışla %24,42, 10 yıl vadeli gösterge tahvil bileşik faizi 122 bp artışla %22,91 seviyesinden günü ve haftayı tamamladı. Hazine bugün 2024 vadeli sabit kuponlu devlet tahvilinin yeniden ihracını gerçekleştiriyor olacak.

TL likidite tarafında TCMB 80 milyar TL'lik haftalık repo dönüşünü 69 milyar TL olarak yenilerken, APİ ile fonlama tutarı 337 milyar TL seviyesine geriledi. TLREF oranı ise %13,71 ile politika faizinin belirgin şekilde altında yer aldı. TCMB Cuma günü Altın/TL kotasyon swap işlemleriyle de 5,1 milyar TL ilave fonlama sağladı. Diğer yandan bugün valörlü yapılan 2 hafta ve 3 ay vadeli Dolar/TL swap ihaleleri sırasıyla %13,00 faiz ile 10,6 milyar TL, %12,97 faiz ile 4,3 milyar TL olarak sonuçlandı.

TCMB swap işlemleriyle de piyasayı fonlamaya devam ederken, Cuma günü itibarıyla yaşayan swap işlemleri toplamı önceki haftaya göre 15,7 milyar TL azalarak 593,6 milyar TL seviyesinde gerçekleşti. Genel olarak bakıldığında ise haftalık repo fonlaması dahil toplam fonlama tutarı önceki haftaya göre 36,7 milyar TL azalarak 930,6 milyar TL seviyesine geriledi.



Dönem	Ocak 22	Şubat 22	Mart 22	Nisan 22	06.05.22
Dönem Sonu TLREF Endeksi	1482,79	1498,93	1516,97	1537,04	1539,35
Aylık Ortalama	14,29%	14,12%	14,09%	14,12%	13,72%
PPK Toplantı Tarihi	26.05.2022 Perşembe	Günlük TLREF Oranı		13,71%	



Yurt İçi Haberler

Türkiye Bankalar Birliđi, Bankacılık Düzenleme ve Denetleme Kurumu'nun döviz işlem platformu kısıtlamasına dönük kararıyla ilgili olarak netleştirme talebinde bulundu. Birliđin banka genel müdürlerine ilettiđi BDDK'ya yönelik yazısında, uygulamanın yaratabileceđi operasyonel riskler dile getirildi, toplantı talebinde bulunuldu.

Türkiye Cumhuriyet Merkez Bankası (TCMB) Nisan'da yüzde 70'e varan enflasyonla ilgili deđerlendirmesini yayımladı. TCMB'nin deđerlendirmesinde enerji enflasyonunun, doğalgaz ve řebeke suyu gibi yönetilen/yönlendirilen kalemlerdeki gelişmeler öncülüğünde önemli ölçüde artış kaydettiđi belirtildi.

Borsa İstanbul'dan yapılan açıklamada, Vadeli İşlem ve Opsiyon Piyasası'nda (VİOP) seans açılışında görülebilen fiyat oynaklıklarının azaltılması amacıyla normal seanstan önce tek fiyat yöntemi kullanılan bir açılış seansı yapılmasının yararlı olacağını düşünüldüğü belirtildi.

Hazine ve Maliye Bakanı Nureddin Nebati, Fas'ın Marakeş kentinde düzenlenecek "Avrupa İmar ve Kalkınma Bankası (EBRD) Governörler Kurulu Yıllık Toplantıları"na katılacak. Hazine ve Maliye Bakanı Nureddin Nebati başkanlıđındaki heyet, 10-11 Mayıs 2022 tarihlerinde Marakeş'te düzenlenecek "Avrupa İmar ve Kalkınma Bankası (EBRD) Governörler Kurulu Yıllık Toplantıları"na iřtirak edecek. Bakanlıktan yapılan açıklamada bu toplantılarda, EBRD'nin mevcut gündemine iliřkin deđerlendirmelerin aktarılacağı ve geleceđe yönelik planların görüşüleceđi belirtildi.

Yurt Dışı Haberler

G7 ülkeleri, Rusya'ya yönelik yeni yaptırım paketi kapsamında Rusya'dan petrol ithalatını kademeli olarak bitireceklerini ya da tamamen keseceklerini duyurdu. Beyaz Saray, G7 liderlerinin dün çevrim içi olarak Ukrayna Devlet Başkanı Vladimir Zelenskiy'nin katılımıyla düzenledikleri zirve sonrası yazılı bir açıklama yaparak, Rusya'ya Ukrayna savaşı nedeniyle uygulanacak yeni yaptırımları duyurdu.

ABD Rusya'ya yeni yaptırımlar açıkladı. ABD yönetimi, Rusya'nın büyük bankalarından Sberbank'ın 8 ve Gazprombank'ın 27 yönetim kurulu üyesi ile devlete ait üç televizyon kanalına yaptırım uygulama kararı aldığını açıkladı. Söz konusu televizyon kanallarının ise Channel One Russia, Russia-1 ve NTV Yayın Şirketi olduğu aktarıldı. Karar G7 zirvesi sonrasında gelirken ABD Hazine Bakanlığı'ndan yapılan açıklamada, Rusya'nın savaş kabiliyeti açısından kritik önem taşıyan kişi ve kuruluşların yaptırım listesine eklendiği aktarıldı.

Japonya Merkez Bankası'nın Mart ayında gerçekleştirdiği toplantıya ilişkin tutanaklar yayımlandı. Tutanaklarda bazı yetkililerin destekleyici politikanın devam etmesi çağrısında bulunduğunu gösterdi. Tutanaklarda ithalat fiyatlarındaki mevcut artışın tüketici fiyatlarında kalıcı bir enflasyon yaratma olasılığının düşük olduğuna vurgu yapıldı. Banka toplantıda faiz oranlarını ve varlık alımlarını sabit bırakmış, ekonomiyle ilgili artan endişelere vurgu yapmıştı.

Çin Merkez Bankası'nın destek mesajları sürüyor. Çin Merkez Bankası Başkan Yardımcısı Chen Yulu hafta sonu yaptığı açıklamada, reel ekonomi için Çin Merkez Bankası'nın desteklerini artıracaklarını belirtti. Chen, Çin'in küresel politika değişiminden etki görebileceğini bununla birlikte enflasyonun kontrol altında olduğunu vurguladı. Çin'in önemli ekonomi gazetelerinden Economic Information Daily, Fed'in önderlik ettiği küresel sıkılaştırma dalgasının Çin'de para politikasının yönünü etkilemeyeceğini belirtti.

Çin'in sıfır vaka stratejisi kapsamında uyguladığı sert salgın önlemleri küresel piyasada yankı bulduğu gibi ülke ekonomisinde de ses getiriyor. Çin Başbakanı Li Keqiang, Kovid-19 salgını ile mücadele kapsamında alınan önlemler ekonomik aktivite üzerinde etkisini gösterirken, istihdamın karmaşık ve riskli durumuna dikkat çekti. Keqiang şirketlere üretime geri dönmeleri çağrısında bulundu. Çin'de ekonomik merkezler olan Şangay ve Pekin'de salgın etkisini sürdürüyor.

Çin'de Nisan ayında ihracat artışı, salgın önlemlerinin limanlardaki operasyonu etkilemesiyle Haziran 2020'den bu yana en düşük seviyede gerçekleşti. Nisan ayına ilişkin dış ticaret verilerine göre, ülkenin dolar cinsinden ihracatı bir önceki yılın aynı dönemine göre %3,9 büyüdü. Böylelikle ihracatta Haziran 2020'den bu yana en zayıf büyüme gerçekleşti. Beklenti ihracatın %2,7 büyümesi yönündeydi. Mart ayında ülkenin ihracatı %14,7 büyüme kaydetmişti. Nisan ayında ithalatta ise değişim yaşanmadı.

Şirket Haberleri

Tüpraş (TUPRS, Nötr): Tüpraş yılın ilk çeyreğinde kurum beklentimiz olan 73.772 mn TL'nin %3,7, piyasa beklentisinin ise %2 üzerinde 76.541 mn TL satış gelirleri açıkladı. Böylece şirketin satış gelirleri, yıllık bazda %286 artış göstermiş oldu. FAVÖK cephesinde ise 4.467 mn TL ile kurum beklentimizin %2,3 altında piyasa beklentisi ile benzer seviyede gerçekleşti. Yıllık bazda %284 artış gösteren FAVÖK çeyreksel bazda %35 gerilemiş oldu. FAVÖK marjı ise %5,8 seviyesinde gerçekleşti. Şirket'in net karı 895 mn TL ile kurum beklentimizin %4,2 üzerinde, piyasa beklentisinin ise %16 altında gerçekleşmiş oldu. Diğer faaliyetlerden giderler ve net finansman gideri net kar üzerinde baskılayıcı unsur oldu. İlk çeyrek finansal sonuçlarının hisse performansına yansımaları 'nötr' olarak değerlendiriyoruz.

Hisse Verileri		Piyasa Çarpanları	
Hisse Kodu	TUPRS	F/K	12,8
Cari Fiyat (TL)	255,20	FD/FAVÖK	4,7
52H En Yüksek (TL)	264,00	FD/Satışlar	0,4
52H En Düşük (TL)	91,00	PD/DD	4,1
Piyasa Değeri (mn TL)	63.907,0	Relatif Performans	
Piyasa Değeri (mn USD)	4.308,9	S1H	7,8%
Halka Açıklık Oranı (%)	49%	S1A	-0,1%
Endeks Payı (BIST100)	5,0%	S3A	27,7%
Temettü Verimi	0,0%	S1Y	106,1%
3A Hacim (mn TL)	1.238,4	YB	32,9%

Bim (BIMAS, Nötr): Pay geri alım programı kapsamında 06.05.2022 tarihinde 80.000 adet pay geri alınmış olup, Şirketin sahip olduğu BIMAS payları 9.257.992 adete ulaştı (Şirket sermayesine oranı %1,5247).

Hisse Verileri		Piyasa Çarpanları	
Hisse Kodu	BIMAS	F/K	17,2
Cari Fiyat (TL)	83,05	FD/FAVÖK	8,6
52H En Yüksek (TL)	90,10	FD/Satışlar	0,8
52H En Düşük (TL)	58,19	PD/DD	6,6
Piyasa Değeri (mn TL)	50.428,0	Relatif Performans	
Piyasa Değeri (mn USD)	3.400,1	S1H	-1,8%
Halka Açıklık Oranı (%)	60%	S1A	-3,4%
Endeks Payı (BIST100)	4,8%	S3A	-5,5%
Temettü Verimi	2,2%	S1Y	-38,6%
3A Hacim (mn TL)	484,0	YB	3,1%

Skor Kart: Şirketler ile ilgili Skor Kart'lara [buradan](#) ulaşabilirsiniz. Hisse senedine ilişkin güncel piyasa verilerinin yanı sıra, şirketin son 16 çeyreğine ilişkin önemli rasyo ve finansal verilerinin sunulduğu bir data setidir. Skor Kart ile bilanço dönemlerini takip edebilir, şirket bilançoları dahil tüm finansal verilere ulaşabilir ve güvenli yatırımın avantajlarından faydalanabilirsiniz.

Şirket Haberleri

Arçelik (ARCLK, Nötr): Pay geri alım işlemleri kapsamında 06.05.2022 tarihinde 66,90 TL - 68,00 TL fiyat aralığından (ortalama 67,5403 TL) 740.010 adet pay geri alınmış olup, Şirketin sahip olduğu ARCLK payları 62.176.305 adete ulaştı (Şirket sermayesine oranı %9,2014).

Hisse Verileri		Piyasa Çarpanları	
Hisse Kodu	ARCLK	F/K	14,6
Cari Fiyat (TL)	68,00	FD/FAVÖK	8,6
52H En Yüksek (TL)	72,95	FD/Satışlar	0,8
52H En Düşük (TL)	27,77	PD/DD	2,2
Piyasa Değeri (mn TL)	45.949,5	Relatif Performans	
Piyasa Değeri (mn USD)	3.098,1	S1H	-0,2%
Halka Açıklık Oranı (%)	25%	S1A	1,7%
Endeks Payı (BIST100)	1,8%	S3A	9,5%
Temettü Verimi	3,2%	S1Y	43,6%
3A Hacim (mn TL)	273,5	YB	13,8%

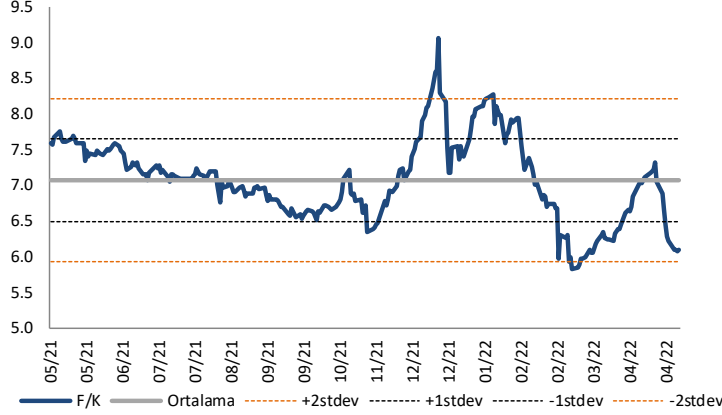
Sabancı Holding (SAHOL, Nötr): Pay geri alım işlemleri kapsamında; 06.05.2022 tarihinde Borsa İstanbul'da pay başına 19,54 TL – 20,10 TL (ağırlıklı ortalama 19,91 TL) fiyat aralığından toplam 800.000 TL nominal değerli SAHOL payları geri alındı. Bu işlemlerle birlikte, 06.05.2022 tarihi itibarıyla geri alınan payların toplam nominal değeri 44.427.028 TL olup, bu payların sermayeye oranı %2,1774'e ulaştı.

Hisse Verileri		Piyasa Çarpanları	
Hisse Kodu	SAHOL	F/K	3,3
Cari Fiyat (TL)	19,71	FD/FAVÖK	2,2
52H En Yüksek (TL)	22,42	FD/Satışlar	1,7
52H En Düşük (TL)	7,89	PD/DD	0,8
Piyasa Değeri (mn TL)	40.216,4	Relatif Performans	
Piyasa Değeri (mn USD)	2.711,6	S1H	-2,8%
Halka Açıklık Oranı (%)	49%	S1A	8,6%
Endeks Payı (BIST100)	3,1%	S3A	12,8%
Temettü Verimi	3,4%	S1Y	70,0%
3A Hacim (mn TL)	639,7	YB	23,3%

Skor Kart: Şirketler ile ilgili Skor Kart'lara [buradan](#) ulaşabilirsiniz. Hisse senedine ilişkin güncel piyasa verilerinin yanı sıra, şirketin son 16 çeyreğine ilişkin önemli rasyo ve finansal verilerinin sunulduğu bir data setidir. Skor Kart ile bilanço dönemlerini takip edebilir, şirket bilançoları dahil tüm finansal verilere ulaşabilir ve güvenli yatırımın avantajlarından faydalanabilirsiniz.

Çarpanlar Bazında BIST

BIST 100 F/K (Cari)

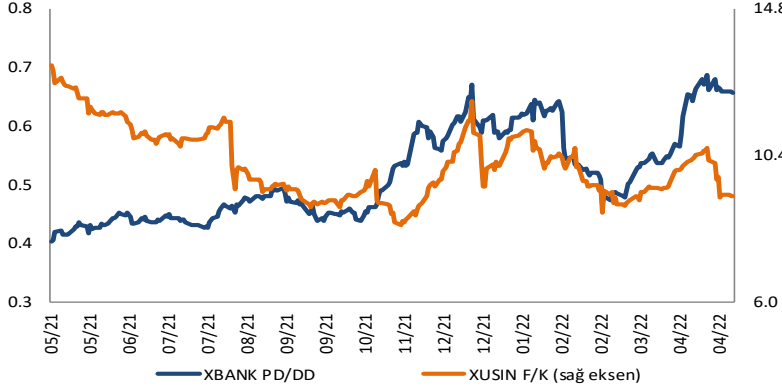


BIST100 F/K Çarpanı (Cari)

	Son 3 Ay	Son 1 Yıl
Kapanış		6.08x
Minimum	5.83x	5.83x
Maksimum	7.38x	9.06x
Ortalama	6.54x	7.07x
Minimuma Uzaklık	0.25x	0.25x
Maksimuma Uzaklık	-1.30x	-2.97x
Performans	-17.6%	-19.8%

Mevcut durumda, son üç aylık ortalama çarpan seviyesine %8; son bir yıllık ortalama çarpan seviyesine %16.1 yakınız.

XBANK PD/DD (Cari) / XUSIN F/K (Cari)



XBANK PD/DD Çarpanı (Cari)

	Son 3 Ay	Son 1 Yıl
Kapanış		0.66x
Minimum	0.47x	0.40x
Maksimum	0.69x	0.69x
Ortalama	0.57x	0.52x
Minimuma Uzaklık	0.19x	0.25x
Maksimuma Uzaklık	-0.03x	-0.03x
Performans	5.1%	65.0%

Mevcut durumda, son üç aylık ortalama çarpan seviyesine %14; son bir yıllık ortalama çarpan seviyesine %21.2 yakınız.

XUSIN F/K (Cari)



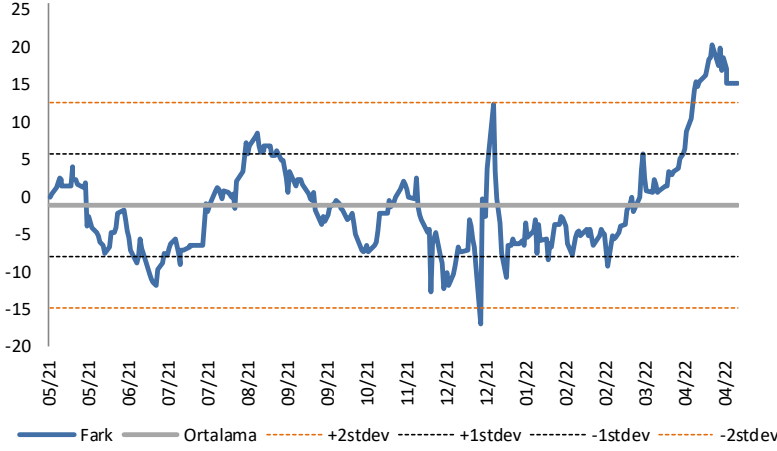
XUSIN F/K Çarpanı (Cari)

	Son 3 Ay	Son 1 Yıl
Kapanış		9.15x
Minimum	8.65x	8.32x
Maksimum	10.61x	13.08x
Ortalama	9.61x	10.13x
Minimuma Uzaklık	0.50x	0.83x
Maksimuma Uzaklık	-1.46x	-3.93x
Performans	0.9%	-20.1%

Mevcut durumda, son üç aylık ortalama çarpan seviyesine %5; son bir yıllık ortalama çarpan seviyesine %10.8 yakınız.

BIST vs MSCI GOÜ Piyasa Göstergeleri

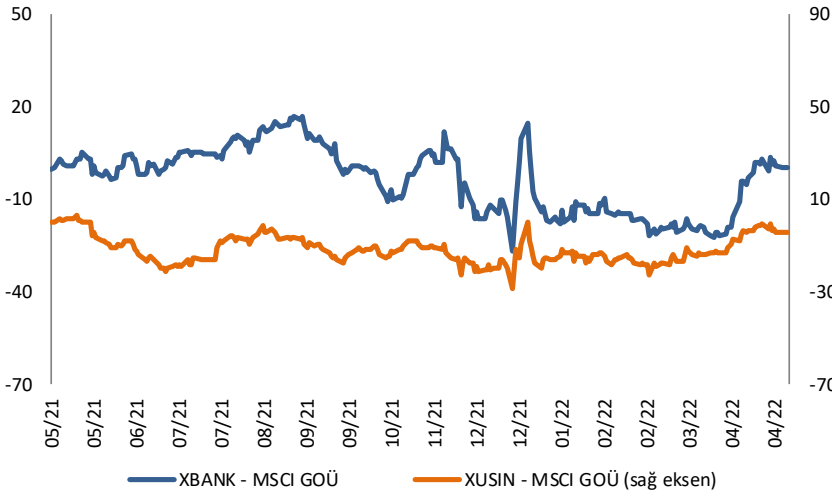
BIST100 - MSCI GOÜ

BIST 100 - MSCI GOÜ Endeksi Farkı
(Normalize Edilmiş)

	Son 3 Ay	Son 1 Yıl
Kapanış		17.80
Minimum	-9.2	-16.9
Maksimum	20.3	20.3
Ortalama	4.1	-1.0
Minimuma Uzaklık	27.0	34.7
Maksimuma Uzaklık	-2.5	-2.5
Performans	-11.4%	-19.5%

Mevcut durumda, son üç aylık ortalama seviyeye 13.7 puan; son bir yıllık ortalama seviyeye 18.8 puan yakınız.

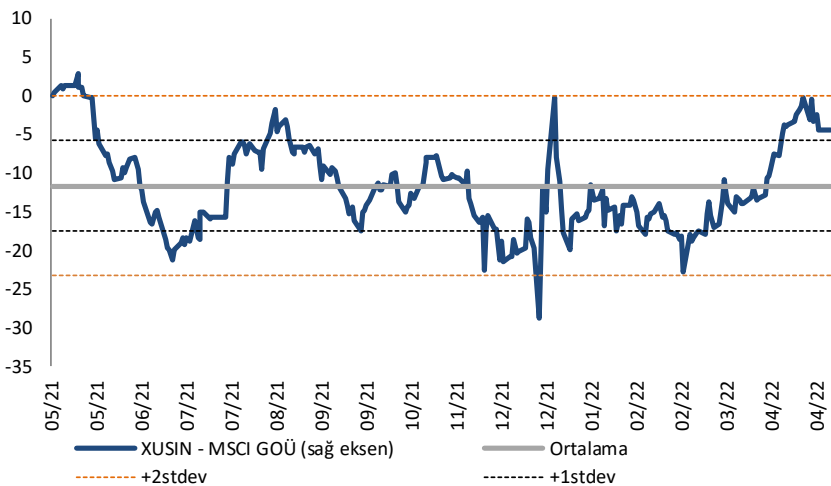
XBANK - MSCI GOÜ / XUSIN - MSCI GOÜ

XBANK - MSCI GOÜ Bankacılık Endeksi Farkı
(Normalize Edilmiş)

	Son 3 Ay	Son 1 Yıl
Kapanış		0.6
Minimum	-22.2	-26.6
Maksimum	3.4	17.2
Ortalama	-12.9	-3.4
Minimuma Uzaklık	22.8	27.2
Maksimuma Uzaklık	-2.8	-16.6
Performans	-4.3%	6.3%

Mevcut durumda, son üç aylık ortalama seviyeye 13.4 puan; son bir yıllık ortalama seviyeye 4 puan yakınız.

XUSIN - MSCI GOÜ Sanayi Endeksi

XUSIN - MSCI GOÜ Sanayi Endeksi Farkı
(Normalize Edilmiş)

	Son 3 Ay	Son 1 Yıl
Kapanış		-1.4
Minimum	-22.9	-28.8
Maksimum	-0.3	2.8
Ortalama	-11.5	-11.6
Minimuma Uzaklık	21.4	27.4
Maksimuma Uzaklık	-1.2	-4.3
Performans	-3.7%	-8.0%

Mevcut durumda, son bir yıllık maksimum seviyeye 4.3 puan yakınız.

AKLIN YOLU AÖS

AÖS, Google Play ve App Store'da!
Geç kalmadan akıllı telefonunuza yükleyin.

Sonuç veren yatırım kararlarının püf noktası, finans piyasalarını doğru yorumlamaktır. Kişisel finansal asistanınız AÖS'le tanışın, akıl odaklı öneriler sayesinde yatırım deneyiminizi iyileştirin.



Haftalık Veri Takvimi						
Tarih	TSİ	Ülke	Açıklanacak Veri	Dönemi	Beklenti	Önceki
9 Mayıs		Çin	Dış Ticaret Dengesi (milyar yuan)	Nisan	50.65	47.38
9 Mayıs		Çin	İhracattaki Değişim (Yıllık)	Nisan	2.7%	14.7%
9 Mayıs		Çin	İthalattaki Değişim (Yıllık)	Nisan	-3.0%	-0.1%
9 Mayıs	02:50	Japonya	BoJ Toplantı Tutanaqları			
9 Mayıs	03:30	Japonya	Jibun Bank Hizmet PMI (Final)	Nisan	-	50.5
9 Mayıs	11:30	Euro Bölgesi	Sentix Yatırımcı Güveni	Mayıs	-20.0	-18.0
10 Mayıs	10:00	Türkiye	İşsizlik Oranı	Mart	-	10.7%
10 Mayıs	12:00	Euro Bölgesi	ZEW Beklenti Anketi	Mayıs	-	-43.0
10 Mayıs	12:00	Almanya	ZEW Beklenti Anketi	Mayıs	-41.5	-41.0
10 Mayıs	12:00	Almanya	ZEW Cari Durum Anketi	Mayıs	-	-30.8
10 Mayıs	14:40	ABD	FED Yetkilisi Williams'ın Konuşması			
10 Mayıs	16:15	ABD	FED Yetkilisi Barkin'in Konuşması			
10 Mayıs	17:00	Almanya	AMB Yetkilisi Nagel'in Konuşması			
10 Mayıs	20:00	ABD	FED Yetkilisi Waller ve Kashkari'nin Konuşması			
10 Mayıs	22:00	ABD	FED Yetkilisi Mester'in Konuşması			
11 Mayıs	02:00	ABD	FED yetkilisi Bostic'in Konuşması			
11 Mayıs	04:30	Çin	TÜFE (Yıllık)	Nisan	1.9%	1.5%
11 Mayıs	04:30	Çin	ÜFE (Yıllık)	Nisan	7.8%	8.3%
11 Mayıs	09:00	Almanya	TÜFE (Aylık)	Nisan	0.8%	0.8%
11 Mayıs	09:00	Almanya	TÜFE (Yıllık)	Nisan	7.4%	7.4%
11 Mayıs	11:00	Euro Bölgesi	AMB Başkanı Lagarde'ın Konuşması			
11 Mayıs	15:30	ABD	TÜFE (Aylık)	Nisan	0.2%	1.2%
11 Mayıs	15:30	ABD	TÜFE (Yıllık)	Nisan	8.1%	8.5%
11 Mayıs	15:30	ABD	Çekirdek TÜFE (Aylık)	Nisan	0.4%	0.3%
11 Mayıs	15:30	ABD	Çekirdek TÜFE (Yıllık)	Nisan	6.1%	6.5%
11 Mayıs	17:30	Türkiye	Nakit Dengesi (milyar TL)	Nisan	-	-40.6
12 Mayıs	02:50	Japonya	Ödemeler Dengesi (milyar yen)	Mart	1750.0	1648.3
12 Mayıs	02:50	Japonya	Ticaret Dengesi (milyar yen)	Mart	107.0	176.8
12 Mayıs	11:05	Euro Bölgesi	AMB Yetkilisi De Cos'un Konuşması			
12 Mayıs	15:30	ABD	İşsizlik Maaşı Başvuruları	Haftalık	-	200K
12 Mayıs	15:30	ABD	Devam Eden Başvurular	Haftalık	-	1384K
12 Mayıs	15:30	ABD	ÜFE (Aylık)	Nisan	0.5%	1.4%
12 Mayıs	15:30	ABD	ÜFE (Yıllık)	Nisan	10.7%	11.2%
12 Mayıs	15:30	ABD	Çekirdek ÜFE (Aylık)	Nisan	0.6%	1.0%
12 Mayıs	15:30	ABD	Çekirdek ÜFE (Yıllık)	Nisan	8.9%	9.2%
13 Mayıs		Çin	1 Yıllık Borçlanma Faizi	Mayıs	2.80%	2.85%
13 Mayıs	10:00	Türkiye	Sanayi Üretimi (Aylık)	Mart	-	4.4%
13 Mayıs	10:00	Türkiye	Sanayi Üretimi (Yıllık)	Mart	-	13.3%
13 Mayıs	11:10	Euro Bölgesi	AMB Yetkilisi Centeno'nun Konuşması			
13 Mayıs	12:00	Euro Bölgesi	Sanayi Üretimi (Aylık)	Mart	-0.5%	0.7%
13 Mayıs	12:00	Euro Bölgesi	Sanayi Üretimi (Yıllık)	Mart	0.5%	2.0%
13 Mayıs	15:30	ABD	İthalat Fiyat Endeksi (Aylık)	Nisan	0.6%	2.6%
13 Mayıs	15:30	ABD	İthalat Fiyat Endeksi (Yıllık)	Nisan	-	12.5%
13 Mayıs	15:30	ABD	İhracat Fiyat Endeksi (Aylık)	Nisan	0.7%	4.5%
13 Mayıs	15:30	ABD	İhracat Fiyat Endeksi (Yıllık)	Nisan	-	18.8%
13 Mayıs	17:00	ABD	Michigan Üniversitesi Beklenti Endeksi	Mayıs	63.7	65.2
13 Mayıs	17:00	ABD	Michigan Üniversitesi 1 Yıllık Enflasyon Beklentisi	Mayıs	5.4%	5.4%
13 Mayıs	18:00	ABD	FED Yetkilisi Kashkari'nin Konuşması			
13 Mayıs	19:00	ABD	FED Yetkilisi Mester'in Konuşması			

Kaynak: Bloomberg, TCMB, TÜİK, HLY Araştırma



Halk Yatırım Araştırma



Halkyatirimarastirma@halkyatirim.com.tr



+90 212 314 81 81

Halk Yatırım Araştırma

Banu KIVCI TOKALI	Araştırma Direktörü	BTokali@halkyatirim.com.tr +90 212 314 81 88
İlknur TURHAN	Müdür Perakende, Cam, Çimento, GYO, Mobilya, Gıda	ITurhan@halkyatirim.com.tr +90 212 314 81 85
Ebru USTA	Yönetmen Strateji, Makroekonomi	EUsta@halkyatirim.com.tr +90 212 314 82 16
Ayşegül BAYRAM	Uzman Strateji, Telekom, Madencilik, Savunma, Yazılım, Teknoloji	ABayram@halkyatirim.com.tr +90 212 314 87 30
Mehmet Bilal BİRCAN	Uzman Havacılık, Dayanıklı Tüketim	MBircan@halkyatirim.com.tr +90 212 314 82 53
Emil ABDULLAYEV	Uzman Yardımcısı Demir-Çelik, Petrol & Gaz	EAbdullayev@halkyatirim.com.tr +90 212 314 87 24
Yasin SARIHAN	Uzman Yardımcısı Otomotiv	YSarihan@halkyatirim.com.tr +90 212 314 87 26

ÇEKİNCE

Bu rapor ve yorumlardaki yazılar, bilgiler ve grafikler yalnızca bilgi edinilmesi amacıyla derlenmiştir. Burada yer alan yatırım bilgi, yorum ve tavsiyeleri yatırım danışmanlığı kapsamında değildir. Yatırım danışmanlığı hizmeti, yetkili kuruluşlar tarafından kişilerin risk ve getiri tercihleri dikkate alınarak kişiye özel, imzalanacak yatırım danışmanlığı sözleşmesi çerçevesinde sunulmaktadır. Burada yer alan yorum ve tavsiyeler ise genel niteliktedir. Bu tavsiyeler mali durumunuz ile risk ve getiri tercihlerinize uygun olmayabilir. Bu nedenle, sadece burada yer alan bilgilere dayanarak yatırım kararı verilmesi beklentilerinize uygun sonuçlar doğurmayabilir. Halk Yatırım, bu bilgilerin doğru, eksiksiz ve değişmez olduğunu garanti etmez, bilgi eksikliği ve yanlışlığından hiçbir şekilde sorumlu tutulamaz. Raporda yer alan ifadeler, hiçbir şekilde alış veya satış teklifi olarak değerlendirilemez. Halk Yatırım'ın rapordaki bilgiler dolayısıyla ortaya çıkabilecek doğrudan ve dolaylı kazanç ve zararlarla ilgili herhangi bir sorumluluğu yoktur. Bu ileti 05 Kasım 2014 tarih ve 29166 sayılı Resmi Gazetede yayınlanan ve 01 Mayıs 2015 tarihinde yürürlüğü giren "Elektronik Ticaretin Düzenlenmesi Hakkında" çıkan kanunun 2.Maddesi c bendinde belirtilen Ticari Elektronik ileti kapsamında değildir.

